

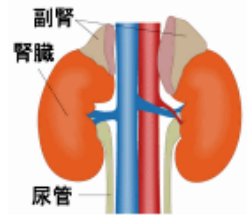
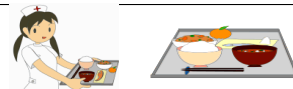





ネフローゼ症候群の入院から退院までの流れ

様式1

ID: @[Patient.ID]

氏名: @[Patient.Name] 様

	入院前	入院日 ~ 2日目	1~2週間	3週間	4週間	6週間	8週間	退院
月日	/	/ ~ /	/ ~	/	/	/	/	/
治療 処置 検査等	<p>◆状態により点滴します。 ◆お薬を投与します。 (内服または注射)</p> <p>◆定期的に血圧測定をします。 ◆しばらく毎日体重測定をします。 * 血液検査、尿検査、エコーなど</p>  <p style="text-align: center;">骨密度</p>		 <p style="text-align: center;">眼科受診</p> <p style="text-align: center;">* 入院後は血液検査、尿検査などを定期的に検査します。(検尿は毎日あります)</p> <p style="text-align: center;">骨密度</p>	<p>◆プレドニンを減らしていきます。</p>  <p style="text-align: center;">眼科受診</p> <p style="text-align: center;">骨密度</p>	<p>* 外来で検尿、採血をします。</p> <p style="text-align: center;">眼科受診</p>			
食事	<p>・ネフローゼのための食事が出ます。飲んでよい水分の量も決めます。</p>			<p>・普通の食事に近づけていきます。</p> 				
薬								<p>◆退院時のお薬が多いのですが、きちんと飲んでください。</p> 
安静度	<p>・トイレ以外は、できるだけお部屋の中でお過ごしください。 ・はじめは病室から出られないことがあります。(安静・院内感染予防のため)</p>				<p>・状態が良くなれば院内学級へ通学します。</p>			<p>・通学・通園は外来で決めます。 ・運動は少しずつ許可します。</p>
排泄								
清潔	<p>・入浴、シャワーはできません。</p> 		<p>・状態が改善すれば担当医がシャワーを許可します。</p>					<p>・通常に入浴します。</p>
説明	<p>◆入院時オリエンテーション 入院中の日課・週課、病棟案内</p>		<p>◆入院中の経過説明など 病気がよくなるにつれて、生活の制限がなくなります。</p>					<p>◆退院指導 生活指導と外来受診について</p> 
その他	<p>・必要に応じて多職種(保育士、CLS:チャイルド・ライフ・スペシャリスト、ボランティア)と連携し、お子様の成長発達を支援していきます</p>							