
















乳癌切除術の入院から退院までの流れ

ID: @[Patient.ID] 氏名: @[Patient.Name] 様

月日	入院前	入院日	手術当日(術前)	手術当日(術後)	術後1日目	～退院まで
治療 処置 検査等	<ul style="list-style-type: none"> 必要に応じて検査があります 〈持参物品〉 ・ディスポパンツ1枚 ・バスタバンド1枚 (外来でサイズを測定します) ・曲がるストローとコップ、または水呑み (物品は院内ローソンでも準備できます) 	<ul style="list-style-type: none"> ・手術部位の除毛を行います ・血管確保を行い手術部位のエコーを行います ・必要時、センチネル検査を行います ・必要時、骨密度測定を行います ・必要時、腕の周径測定を行います ・血栓予防のストッキングのサイズを測ります ・必要物品の確認を行います 	<ul style="list-style-type: none"> ・入れ歯、時計、眼鏡、アクセサリ等は外し、手術着に着替えていただきます ・血栓予防のストッキングをはきます 	<ul style="list-style-type: none"> ・足に血栓を予防するマッサージ器をつけます ・腕に血圧計、心電図、指に体の酸素の状態をはかる器機をつけます ・必要時、手術部位に血液などが貯まらないように管(ドレーン)を手術中に留置します 	<ul style="list-style-type: none"> ・採血があります ・心電図などは朝に除去します 	<ul style="list-style-type: none"> ・術後3日以降で医師があります ・ドレーンの排液量を見てが抜去します
食事	普通の食事を食べて下さい	<ul style="list-style-type: none"> ・指示の時間より食事はできません ・必要時、経口補水液を決められた時間までにごできるだけ飲んで下さい 	<ul style="list-style-type: none"> ・決められた時間まで水とお茶のみ飲むことができます 	<ul style="list-style-type: none"> ・状態が良ければ帰室3時間後より飲水が出来ます。初めての飲水は看護師が介助します 	<ul style="list-style-type: none"> ・朝から食事が開始になります ・リンパ郭清を受けた方は栄養士による栄養指導があります 	
薬	<ul style="list-style-type: none"> ・現在飲まれているお薬、お薬手帳を入院時に持参して下さい ・内服薬、注射は医師の指示に従って下さい 	<ul style="list-style-type: none"> ・持参されたお薬、お薬手帳を確認いたします。(医師の指示により変更になる場合があります) 		<ul style="list-style-type: none"> ・点滴を行いながら帰室します ・必要なお薬は飲水開始後より内服します 	<ul style="list-style-type: none"> ・朝まで点滴があります  	
安静度	<ul style="list-style-type: none"> ・体調を整えましょう ・禁煙して下さい ・以下の場合には外来へ連絡して下さい * 38度以上の発熱 など * 症状の変化があるとき * ご家族がウイルス性の病気にかかったとき 	院内フリーです 		<ul style="list-style-type: none"> ・ベッド上安静ですが寝返りはできません。難しい時は看護師が介助します ・転落防止のためベッド柵をします ・必要時ナースコールして下さい 	<ul style="list-style-type: none"> ・院内自由です ・起き上がりから、初回歩行までは必ず看護師が付き添い ・術後の身体状況により転倒の危険が高まります ・手すり浴いを歩き、気分不良などがあればその場で座りようにして下さい 	
排泄	<ul style="list-style-type: none"> ・手術日前後1ヶ月は予防接種や作用の強い薬等の治療は控えて下さい ・術前術後衣は貸し出し(有料)を利用させていただきます ・アクセサリは外せる状態で、マニキュアなどはとった状態で入院して下さい 			<ul style="list-style-type: none"> ・手術後は尿の管が入っています 	<ul style="list-style-type: none"> ・歩行ができれば尿の管を抜きます ・初めてトイレにいかれるときは看護師が付き添います。コールして下さい 	
清潔		<ul style="list-style-type: none"> ・シャワーが出来ます ※手術日から許可があるまでシャワーは出来ないため、出来るだけ行うようにして下さい 	<ul style="list-style-type: none"> ・手術までに、うがい・歯磨きをして下さい ・シャワーはできません 	<ul style="list-style-type: none"> ・洗面のおしぼりをお持ちします 	<ul style="list-style-type: none"> ・看護師が介助し体を拭きます 	<ul style="list-style-type: none"> ・ドレーンが抜けるまで下みシャワーが出来ます。 ・ドレーンを抜いた後は全シャワーが出来ます 
説明	<ul style="list-style-type: none"> 〈外来医師からの説明〉 ・入院、手術、治療について 〈看護師から〉 ・入院について ・入院までの準備について ・退院までの経過説明 ・限度額適用認定証について 	<ul style="list-style-type: none"> 〈看護師からの説明〉 ・病棟案内 ・入院および手術について説明します 〈麻酔科医の診察〉 ・麻酔について ・絶飲食について 〈手術室看護師の訪問〉 		<ul style="list-style-type: none"> ・ご家族の方は、手術前から終了までは病棟のディルームでお待ち下さい ・手術後に主治医よりご家族に説明があります 	<ul style="list-style-type: none"> ・術後のリハビリ、退院後の生活について説明します ・リンパ浮腫の説明DVDを視聴してもらいます 	<ul style="list-style-type: none"> ・退院日は医師と相談しになります ・退院は午前11時頃までいします

様式1

て抜糸

医師

ます

ハます

込む

ナース

半身の

身の

決定に

にお願い

(代表)