







肝臓切除術の入院から退院までの流れ

様式1

ID :@[Patient.ID]

氏名 :@[Patient.Name] 様

月日	入院前	入院日	手術前日	手術当日(術前)	手術当日(術後)	1日目	2日目	3日目	4日目～	退院まで (退院目標:術後10日)
治療 処置 検査等	・歯科外来(術前 口腔ケア)			・アクセサリなどはすべて外します ・術前術後衣、弾性ストッキングを着用し手術室へ行きます	・点滴 ・心電図モニター ・酸素 ・フットポンプ (適宜終了していきます) ・歯科往診(術後 口腔ケア)					
食事		・経口補水液について説明があります。決められた時間までにご飲用ください ・間食を避け病院食を食べて下さい		・決められた時間まで水とお茶のみ飲むことができます ・麻酔科医指示の時間から絶飲食です	・食べたり飲んだりできません 	・主治医の許可があれば飲水開始になります 	・主治医の許可があれば食事を開始します ・ゆっくり時間をかけて食べて下さい ・嘔気や気分不良などの症状があればお知らせ下さい 		・退院前にご家族と一緒に栄養指導を受けていただきます 	
薬	・指示されたお薬を服用して下さい ・内服中のお薬とお薬手帳を入院日にご持参下さい				・術前に内服していたお薬は許可があるまで中止です					
安静度	・以下の場合は連絡して下さい * 食事や水分が取れない * 吐き気、腹痛 * 38度以上の発熱 など ・手術日前後1ヶ月は予防接種や作用の強い薬等の治療は控えて下さい ・術前術後衣は貸し出し(有料)を利用していただきます ・アクセサリは外せる状態でマニキュアなどはとった状態で入院して下さい	・活動制限はありません ・転倒・転落のないよう環境整備を行っていきます		・ベッド上安静ですが楽な姿勢でお過ごし下さい ・点滴や管が入っています ・外れないように固定していますが、引っ張らないように気を付けて下さい	・座る・立つ練習、足踏みなど行います ・体調に合わせて歩行を開始します。最初は看護師と一緒に歩きます 	・歩行時にふらつき、めまいがおきたら、すぐに座り込み無理をしないようにして下さい ・転倒・転落のないよう環境調整を行っていきます ・移動が難しい場合はナースコールを押して下さい ・看護師が移動を介助、または安全に歩行できるように見守ります 				
排泄		・排便状況を確認し下剤を飲んでいただく場合があります		・尿の管が入り、自然に尿が出る状態となっています ・便はトイレに行けるようになるまでベッド上で介助します	・歩行開始後、尿の管を抜きます ・トイレへ行くのが難しい場合はポータブルトイレや尿器を使用します ・排泄の状態をお伺いします					
清潔		・シャワーができます		・ヘソの処置をします ・シャワー浴はできません	・看護師の介助で体を拭き、着替えをします	・シャワーの許可がでるまでは定期的に体を拭き、洗髪をします				
説明	・パンフレットを入院までに お読み下さい。入院時には ご持参下さい ・限度額適用認定の手続きをお願いします ・禁煙です	・手術前後の説明や必要物品の確認をします	・麻酔科医・手術室看護師の訪問があります					・発熱や痛みがなく、肝機能や食事摂取量が安定し、主治医の許可があれば退院となります ・退院後の生活について看護師より説明します		