





緑内障手術の入院から退院までの流れ

様式1

ID :@[Patient.ID]

氏名 :@[Patient.Name] 様

月日	入院前	入院日	手術日(術前)	手術日(術後)	術後1日目～	～退院まで
治療 処置 検査等	入院当日は外来受診後に東8病棟へお越し下さい。 (持参物) ・お薬手帳 ・眼科以外の服用中の薬(入院期間分のみ) ・使用中の点眼薬 ・糖尿病でインスリン療法中の方は、注射用具一式(注意事項) ・入院前日に必ず入浴・洗髪をしておいて下さい ・アクセサリーは外せる状態で、マニキュアはとった状態で入院して下さい ・入院中は化粧を落としておいて下さい ・都合や体調不良で治療を延期・中止を希望される方は、早急に外来にご連絡下さい	・レボフロキサシン点眼を点眼指導時と夕食後にします ・今までの点眼薬は手術日の朝まで中止して下さい 	・レボフロキサシン点眼を朝食後と11時にします ・午前手術の方は8時にレボフロキサシンのみ点眼して下さい ・手術の30分前頃から病室で点滴や点眼などを始めます ・入れ歯や時計など身につけている物は全て外し、術衣に着替え、トイレを済ませて病室でお待ち下さい 	・点滴が終了したら、抜針します 	・診察前に看護師が眼帯を外します	・退院前に検査があります
食事			・食事はいつも通り食べられます	・手術後1時間後から、食べたり飲んだりできます		
薬		・持参された薬・お薬手帳を確認します			・点眼薬が追加になります ・眼科の内服薬は3日間あります 	
安静度		・制限はありませんができるだけ病棟内でお過ごし下さい	・病棟内でお過ごし下さい	・手術後1時間はベッド上で安静にして下さい ・手術後初めてトイレに行くときは、必ずナースコールをして下さい 看護師が付き添います	・歩行時、目をぶつけないよう十分気をつけて下さい ・外出は医師の許可が必要です	
排泄						
清潔			・朝、診察前に顔をきれいに洗って下さい その後は目を触らないようにして下さい 女性の方で化粧水・乳液を付ける場合は目の周りを避けて下さい	・手術後から洗髪・洗顔はできません	・自分で洗髪・洗顔はできません ・入院中、洗髪は介助で行います 許可後から2回/週程度で行います(火・金) ・歯磨き・髭剃り・首から下のシャワーはできますが、目に水がかからないようにしましょう	
説明	〈外来医師からの説明〉 ・入院・検査について 〈看護師から〉 ・入院までの準備について ・退院までの経過説明 〈入院窓口から〉 ・入院について	〈病棟看護師から〉 ・入院生活や病棟内について ・手術に関する注意点について 〈薬剤師から〉 ・点眼薬について ・持参薬の確認		・痛いとき・気分が悪いときは我慢しないでお知らせ下さい ・眼帯中は、手術した方の目を下にして寝ないようにして下さい ・眼帯が取れた場合はお知らせ下さい	・点眼薬について説明があります	・退院後の生活について説明があります ・退院時間は10時頃となります