





経尿道的結石破碎術の入院から退院までの流れ

ID: @[Patient.ID]

氏名: @[Patient.Name] 様

月日	入院前	入院日	手術前	手術後	手術後1日目	2日目～退院まで
 処置 検査等	<ul style="list-style-type: none"> 体調を整えましょう 禁煙して下さい 以下の場合には外来へ連絡して下さい <ul style="list-style-type: none"> * 38度以上の発熱 など * 症状の変化があるとき * ご家族がウイルス性の病気にかかったとき 	<ul style="list-style-type: none"> 入院後CSセットBプラン(タオル衣)を申し込んでください 足の脈が触れる所にマジックで印をつけます 血栓予防のストッキングのサイズを測定します 	<ul style="list-style-type: none"> 手術着に着替えていただきます 入れ歯、時計、眼鏡、アクセサリ等は外します 血栓予防のストッキングをはきます バスタオルを1枚、オムツ1枚をご用意ください。(看護師が手術室に持参します) 朝、浣腸を行います 	<ul style="list-style-type: none"> 体温や血圧、脈拍など測定します 心電図モニター装着、必要時酸素吸入を行います 	<ul style="list-style-type: none"> 朝、採血があります 歩行が出来れば血栓予防のストッキングは脱ぐことができます 心電図モニター中止後は病棟の中は自由に動けます 	入院費用 ●1割負担: 約6万円程度 ●3割負担: 約18万円程度 * 治療内容によって金額が違います
食事	<ul style="list-style-type: none"> 手術日前後1ヶ月は予防接種や作用の強い薬等の治療は控えて下さい 	<ul style="list-style-type: none"> 必要時OS1を決められた時間までできるだけ飲んで下さい 	<ul style="list-style-type: none"> 夜中0時から食事が食べられません 決められた時間まで水とお茶のみ飲むことができます 	<ul style="list-style-type: none"> 約6時間後、看護師が腸の動きを確認してから飲水ができます 食事摂取はできません 	<ul style="list-style-type: none"> 朝食から食べることができます ベッドを起こして食べます 	
薬	<ul style="list-style-type: none"> 現在内服中の薬、お薬手帳を入院時に持参してください。 内服、注射は医師の指示に従って下さい。 	<ul style="list-style-type: none"> 持参された薬、お薬手帳を確認します(医師の指示で変更になる場合があります) 寝る前に下剤を2錠内服します 	<ul style="list-style-type: none"> 糖尿病の薬(血糖降下剤)やインスリンの注射は中止です 朝の薬は医師の指示がありますので説明します 	<ul style="list-style-type: none"> 内服薬は基本的には全て中止です 術後～翌日まで点滴があります。術後は抗生剤の点滴もあります 	<ul style="list-style-type: none"> 内服は通常通りです 	
安静度		<ul style="list-style-type: none"> 特に指示が無ければ病院内は自由に動けます 	<ul style="list-style-type: none"> 手術前は病室でお待ち下さい 	<ul style="list-style-type: none"> ベッド上安静です 寝返りはできます 動くのが難しい場合はお手伝いいたします 	<ul style="list-style-type: none"> 病棟内で過ごして下さい 	<ul style="list-style-type: none"> 病院内で過ごして下さい
排泄				<ul style="list-style-type: none"> 手術室で尿の管が挿入され、入ったまま病室に戻ります 	<ul style="list-style-type: none"> 尿の管を抜きます。管を抜いた後は尿を溜めます 	<ul style="list-style-type: none"> 尿は指示があるまで溜めます
清潔		<ul style="list-style-type: none"> シャワーができます 	<ul style="list-style-type: none"> シャワーはできません 		<ul style="list-style-type: none"> シャワーができます 	
説明	<ul style="list-style-type: none"> 〈外来医師からの説明〉 入院、手術、治療について〈看護師から〉 入院までの準備について 退院までの経過説明(入院窓口から) 入院について 限度額適用認定証について〈手術の必要物品〉 手術着は入院後貸し出し(有料)を利用していただきます タオル4～5枚 バスタオル1枚 紙おむつ1～2枚(院内のローソンで3枚入りを販売しています) 	<ul style="list-style-type: none"> アクセサリは外せる状態で、マニキュアなどはとった状態で入院して下さい 入院生活や治療の流れについて説明します 麻酔科医師・手術室の看護師から説明があります(休日・祝日はありません) 	<ul style="list-style-type: none"> 呼び出しがありましたら、ご家族と一緒に手術室(2階)に行きます 	<ul style="list-style-type: none"> 痛みや気分不良などあればナースコールでお知らせください ご家族の方がお帰りの際は、看護師に声をかけてください 		<ul style="list-style-type: none"> 退院は午前10時までにご利用します