





帝王切開の入院から退院までの流れ

様式1

ID: @PATIENTID 氏名: @PATIENTNAME 様

月日	入院日	手術当日	手術1日目	手術2日目	手術3日目	手術4日目	手術5日目	手術6日目
治療 処置 検査等	手術の準備をします (手術オリエンテーション) (ネームバンドの確認) (除毛) (弾力ストッキングサイズ測定) (着物の準備) (麻酔科の説明) (手術室看護師訪問)	手術前に弾力ストッキングを履きます 手術前に術衣に着替えます  手術室で痛み止めの管が入ります			痛み止めがなくなったら背中 の管を抜きます		採血と尿検査 を行います 医師がお腹の 金具を外しま す	朝、退院前の 診察がありま す
食事	産科食が出ます	医師の指示の時間より、 食べたり飲んだりできません。 	食事が始まります 夕食でお祝い膳が1回出ます《 月曜日 水曜日 金曜日 》 15時におやつとハーブティーが出ます					
薬	現在使用されているお薬は 一度お預かりして薬剤師による持 参薬鑑定を行います		朝と夕に抗生剤の点滴をしま す 希望があれば痛み止めの点滴		痛み止めの内服がでます 薬剤師からお薬の説明があります 			
安静度	院内自由です		歩行が出来れば尿の管を抜きます (初めての歩行は看護師が付き添います)					
排泄		手術室で尿の管を入れます						
清潔	シャワーができます	動けない間は看護師がナプキン交換を 介助します	看護師が体拭きを お手伝いします		3日目からシャワーができます(シャンプーも出来ます)			
説明		医師から手術の説明があります (手術の説明 月 日 時) 	赤ちゃんの着替えやオムツ交換 授乳室の説明後、母子同室が始まります ☆退院後の生活についてお話しします☆ 場所: 指導室 ●赤ちゃん編: 赤ちゃんの特徴と沐浴の方法 月曜・木曜の午前10:30~【 / 】 ●お母さん編: 産後の過ごし方とミルクの作り方、消毒の仕方 火曜・金曜の午前10:30~【 / 】 ●赤ちゃん編を聞いた方でご希望の方は沐浴実施ができます 平日【 / 】 					
その他		○赤ちゃんは生後24時間新生児室でお預かりします その後、赤ちゃんやお母さんの状態が落ち着けば面会や授乳ができます ○赤ちゃんがNICUに入院されているお母さんは搾乳を始めます 体調が落ち着いたらNICUに面会に行けます						