




気管支鏡検査(午後)の入院から退院までの流れ

様式1

ID: @[Patient.ID] 氏名: @[Patient.Name] 様

入院前 月日	入院前	検査前日(入院日)	検査当日(検査前)	検査当日(検査中)	検査当日(検査後)	検査翌日(退院日)
治療 処置 検査等			<ul style="list-style-type: none"> 入れ歯、時計、眼鏡、アクセサリ類等、外せるものは全て外して下さい 検査前に点滴をします 検査直前に痛みや気分を和らげる筋肉注射をすることもあります 	<ul style="list-style-type: none"> のどにスプレーで麻酔を行います 口から気管支鏡の管を入れて肺や気管の状態を調べます 検査中は鎮静剤を使用することもあります 		特にありません
	・必要に応じて検査があります	・医師の指示により、検査をします(心電図・レントゲン写真・血液検査等)	・午後から検査が始まります ・順番がくるまで、病室でお待ち下さい			・レントゲン写真があります
食事		・医師の指示の食事です 	・午前10時以降食べたり飲んだりしないで下さい 		・検査後2時間は、うがいや飲食はできません。その後少量の水を飲み、ムセがないことを確認してから、食事が開始となります	・医師の指示の食事です
薬	・入院日に内服中のお薬とお薬手帳を持参して下さい	・ご持参されたお薬とお薬手帳を確認します ・医師の指示により内服薬が変更となる場合があります	・昼食後のお薬は中止ですが、医師から指示がある場合は続行します。その際にご説明します		・夕食後から内服薬を再開します	・いつも通りお薬を内服します
安静度	<ul style="list-style-type: none"> 体調を整えましょう 禁煙しましょう マニキュアは落として下さい 	・病棟内は自由です	・午後は病室でお過ごし下さい		・検査後2時間はベッド上で安静にして下さい。検査2時間後ふらつきがないことを確認します	・病棟内は自由ですが、咳・血痰・発熱、胸痛がある場合は、安静にして下さい
排泄	<ul style="list-style-type: none"> <以下の場合外来へご連絡下さい> ・38度以上の発熱があるとき ・症状に変化があるとき ・ご家族がウイルス性の病気にかかったとき 	・尿器やポータブルトイレが必要な方は設置します	・検査前に排尿をすませて下さい		・安静時間は尿器を使用し、排泄します。必要時お知らせ下さい	・特にありません
清潔		・シャワーはできます	・検査のためシャワーはできません			・シャワーはできます
説明	<ul style="list-style-type: none"> ・医師より入院・検査について説明があります ・看護師より入院・検査の流れについて説明があります ・入院窓口で入院説明があります 	<ul style="list-style-type: none"> ・医師より検査の説明があります ・病棟薬剤師より内服薬について説明があります 	<ul style="list-style-type: none"> ・ご家族の方は、病室または病棟のデイルームでお待ち下さい 	<ul style="list-style-type: none"> ・検査台に仰向けになります ・検査中は気管支鏡の管がのどを通っているため、声が出せません ・何かあれば手をあげてお知らせ下さい 	<ul style="list-style-type: none"> ・検査の結果は1週間程度かかります ・次回受診日に外来で検査結果の説明があります 	<ul style="list-style-type: none"> ・検査後1～2日は痰に血が混じることがありますが、検査の刺激によるものなので、心配はありません。検査後息が苦しい、痰の血液が増えた、発熱が続くようであれば病棟までご連絡下さい ・次回受診日を説明します